

ПРОГРАММНОЕ ОБЕСПЕЧЕНИЕ

Простой и достаточно мощный инструмент

Главная задача программного обеспечения для C-more создать у вас впечатление, что Вы эксперт в области конфигурирования сенсорных панелей. Мы включили много новых инструментов для ускорения и большей эффективности Вашей работы. Улучшения подверглись даже такие простые вещи, как стандартные блоки конфигурирования. Мы уверены, что теперь вы сможете сделать больше задач для C-more за меньший промежуток времени.

Нажмите на закладку "Library", чтобы просмотреть библиотеку персональных историй объектов, экранов, звуковых фрагментов и т.д. **Это экономит рабочее время!**

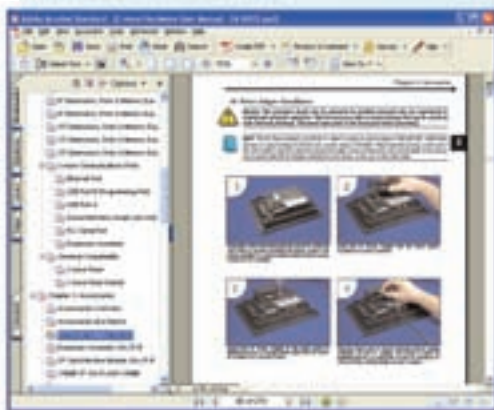
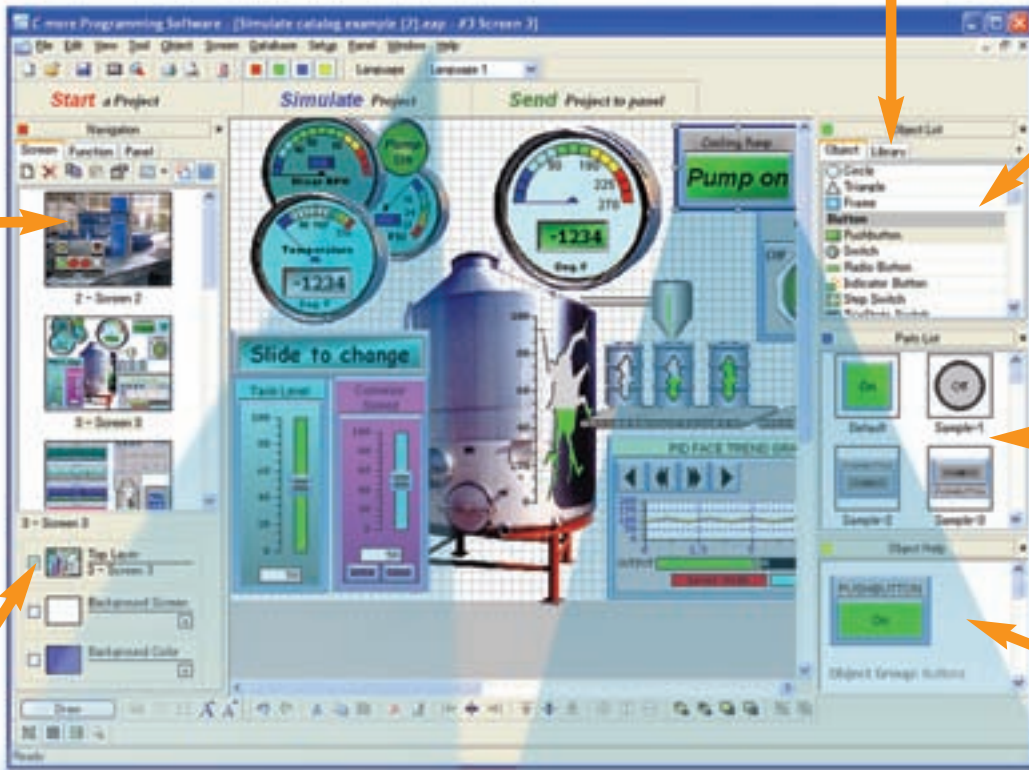
Прокручивающееся **окно выбора объектов** позволяет быстро найти необходимый объект. Просто возьмите и поместите его на экран проекта.

Прокручивающееся **окно выбора частей** показывает возможные вариации внешнего вида объекта. Просто возьмите и поместите его на экран проекта.

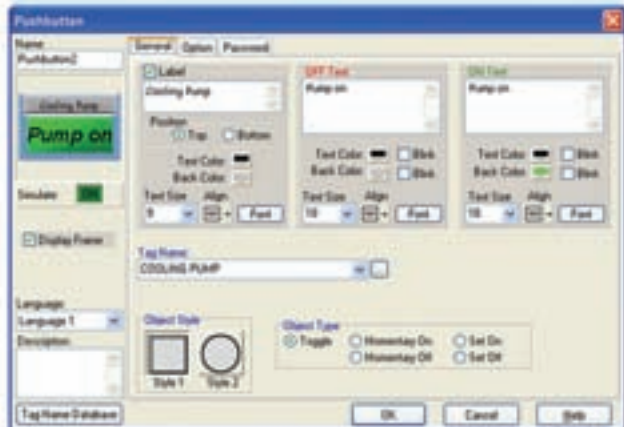
Прокручивающееся **окно помощи** для каждого выбранного типа объекта.

Панель просмотра пиктограмм проекта помогает в организации много-экранного проекта. И Вы можете переконфигурировать экраны с помощью библиотеки экранов.

Выберите фон экрана, цвет фона и экранный слой легким нажатием клавиши мышки.



Окно конфигурации объектов позволяет быстро и легко сконфигурировать объект, просто заполнив пустые формы.



Просмотрите объект для проверки, как он был сконфигурирован.

Всего несколько нажатий мышки и Вы получаете доступ к **Руководству пользователя по аппаратным и программным средствам**. Есть также многочисленные экраны помощи, которые ясно показывают Вам все функции каждого выбора. Нуждаетесь в большем? Проследуйте по ссылкам в онлайн библиотеку C-more по объектам и звуковым фрагментам.

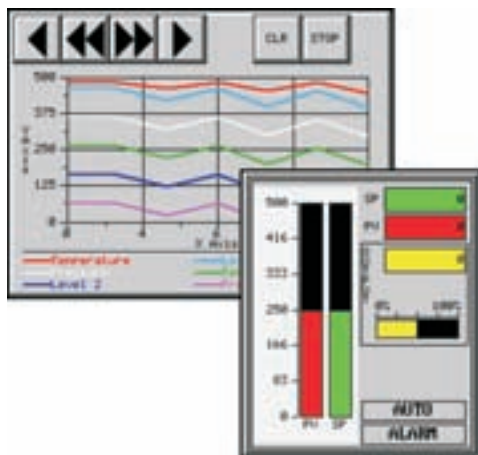
УЛУЧШЕННЫЕ ТРЕНДЫ И ОКНА ОТОБРАЖЕНИЯ ИНФОРМАЦИИ

Улучшенные тренды, новая панель PID-регулятора, новые возможности регистрации и архивирования данных

Окно трендов панели *C-more* поддерживает отображение 16 графиков, которые оператор может просматривать или скрывать в произвольном порядке по своему усмотрению. Новые возможности архивирования и регистрации позволяют сохранить до 3 Гб данных трендов на CompactFlash карте или USB-устройстве

хранения данных. Информация так же может быть передана в контроллер через Internet по метке события. Панель *C-more* кроме того имеет как стандартную панель отображения PID-регулятора, так и расширенную версию с отображением трендов данных по заданиям и изменениям уставок процесса.

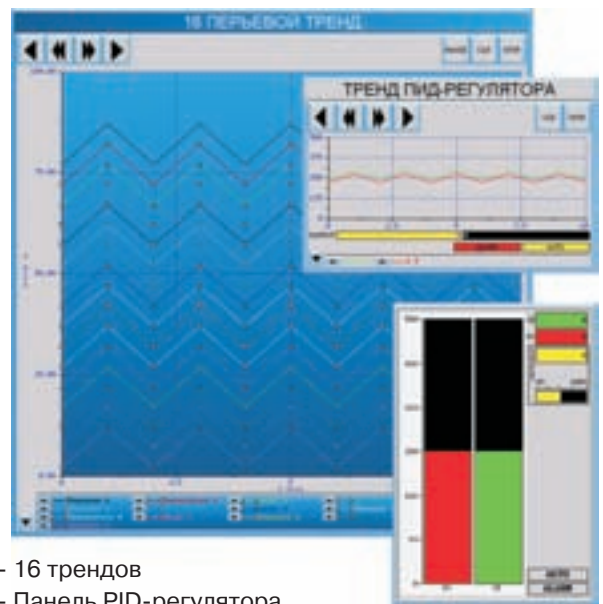
Как было



- 6 трендов
- Панель PID-регулятора

Нет архивирования данных

C-more



- 16 трендов
- Панель PID-регулятора
- Панель PID-регулятора с трендами
- Каждый тренд может быть включен/выключен
- Регистрация и архивирование данных



Всплывающие окна контроля и отображения информации

Используйте всплывающие окна для отображения информации или обеспечения дополнительного контроля поверх экрана процесса. Оператор может расположить всплывающее окно в любом месте экрана или закрыть сразу после просмотра необходимой информации. Всплывающие окна создаются таким же образом, что и остальные экраны проекта, и могут включать любые элементы *C-more* (за исключением другого всплывающего окна - каскадность не поддерживается).

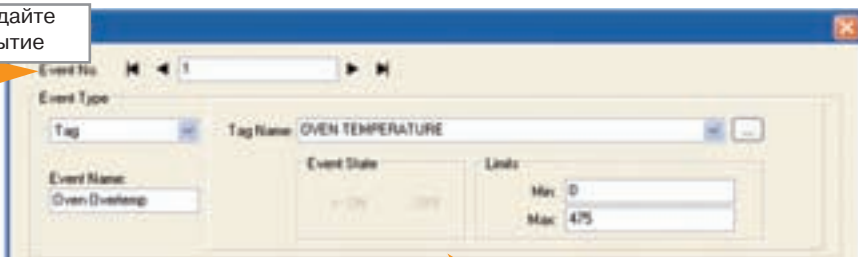


АЛАРМЫ И РЕЦЕПТЫ

Менеджер событий экономит память и время на программирование

C-more предлагает простой в использовании менеджер событий, который выводит удобство программирования панели на новый уровень. Менеджер инициирует события без необходимости в долгом программировании ПЛК.

A
Создайте событие



На экране менеджера событий (Event Manager) создайте событие, введите данные и выберите необходимые действия. Это очень просто!

Журнал сообщений



Звуковая сигнализация



Запись значений в тэги



Копирование тэгов



Создание E-mail



Вывод на экран архива сообщений



FTP



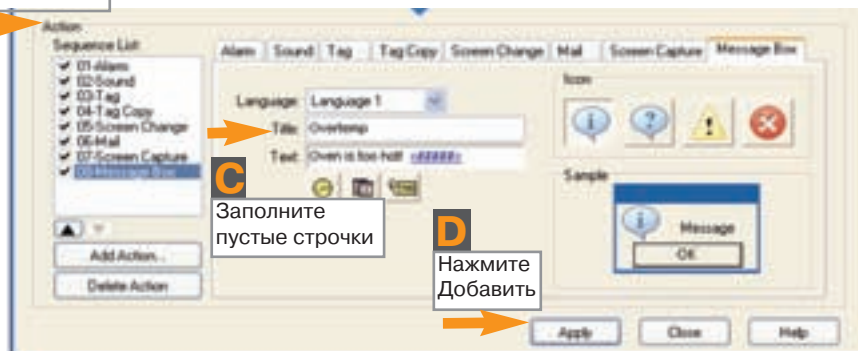
Сохранение копий экранов



Смена экранов



B
Выберите действие



C
Заполните пустые строчки

D
Нажмите Добавить

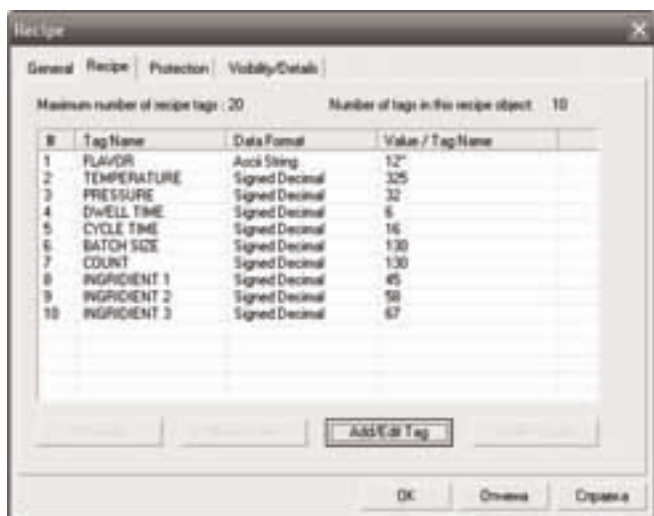
РАСШИРЕННЫЕ ФУНКЦИИ РЕЦЕПТОВ

Изменяемые рецепты экономят время

C-more обеспечивает большую гибкость и производительность в приложениях, использующих рецепты. Одна кнопка поддерживает до 99 страниц рецептов, каждая из которых содержит 100 полей со 100 значениями в каждой. Рецепты могут быть изменены и сохранены оператором налету без остановки в работе. Существует возможность создания всплывающего окна,

использующего другие объекты C-more для создания мощного, ориентированного на графику инструмента для перемещения между рецептами, что значительно облегчает задачу оператора для выбора и изменения рецептов.

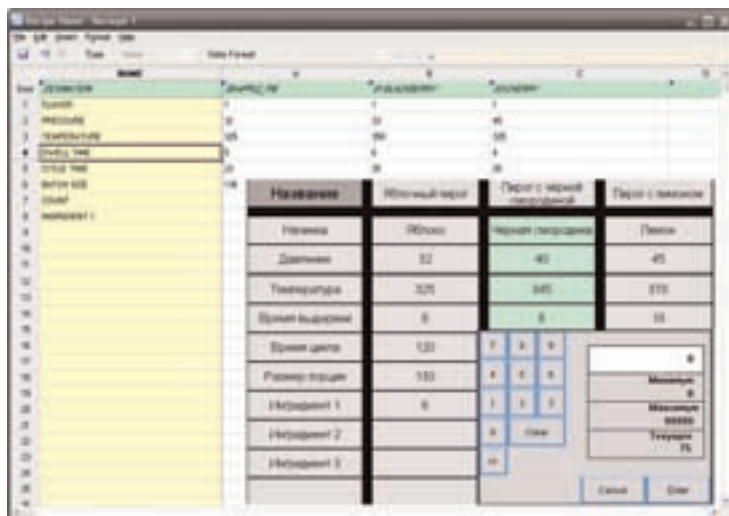
Как было



- Только 1 страница рецептов для объекта
- 20 значений в рецепте
- Без возможности изменения в работе

Как было

Для каждого рецепта требуется конфигурирование отдельной кнопки



- 99 страниц рецептов
- 100 полей на странице
- До 100 значений в поле
- Изменение рецептов налету



Существует возможность создания всплывающего окна для перемещения между страницами рецептов

